



**SINALOA**  
GOBIERNO DEL ESTADO

**SALUD**  
SECRETARÍA DE SALUD



**Servicios de Salud de Sinaloa**

Dirección de Prevención y Promoción de la Salud

Subdirección de Vigilancia Epidemiológica

Departamento de Vigilancia Epidemiológica de Enf. No Transmisibles

*Boletín* **EPIDEMIOLOGICO**  
*Sistema de Vigilancia Epidemiológica  
De Defunciones Sujetas a Vigilancia Epidemiológica.  
(REDVE)*

*3er trimestre 2025.*

## 10 Principales causas de mortalidad en Sinaloa, 2025.

El conocimiento de las principales causas que originan la muerte en nuestra Entidad, nos permite comprender de forma mas amplia el comportamiento de la mortalidad, así como su impacto en la economía y estructura de la población que conlleve a la toma de decisiones y a la evaluación de los Programas de Salud.

Núm.	CIE- 10	DESCRIPCIÓN	DEFUNCIONES	Tasa	Porcentaje
			#		
1	I20-I25	Enfermedades Isquemicas del corazón	1707	38.87	15.50
2	C00-C14, C15-C26, C30-C97	Tumores Malignos	1447	32.03	13.14
3	E10-E14	Diabetes Mellitus	1120	25.69	10.17
4	J10-J18	Neumonía e Influenza	636	16.82	5.77
5	V01-X59, Y40-Y86	Accidentes	646	14.27	5.86
6	I60-I69	Enfermedades cerebrovasculares	460	11.29	4.18
7	I26-I45, I47-I51	Enfermedades del Corazón	459	10.89	4.17
8	I10-I13	Enfermedades Hipertensivas	387	9.44	3.51
9	J44	Enfermedades pulmonares obstructivas crónicas	247	6.37	2.24
10	K70-K76	Enfermedades del Hígado	219	5.18	1.99
Las demás causas			3688	115.70	33.48
<b>TOTAL GENERAL</b>			<b>11016</b>	<b>345.60</b>	<b>100.00</b>

Las **Enfermedades Isquémicas del Corazón** continúa siendo la principal causa de mortalidad en Sinaloa, representando el **15.50%**.  
 La **Tumores Malignos** como segunda causa de muerte en la Entidad y la principal como causa de las enfermedades no transmisibles.

## Padecimientos sujetos a vigilancia epidemiológica, por jurisdicción, Sinaloa 3er trimestre 2025.

De acuerdo al corte de información al día 26 de agosto del 2025 se tiene un registro de **11,016** defunciones en el Sistema SINBA/SEED, de las se identificaron que el **1.65%** (n=182) corresponden a causas sujetas a vigilancia epidemiológica (SEED componente epidemiológico).

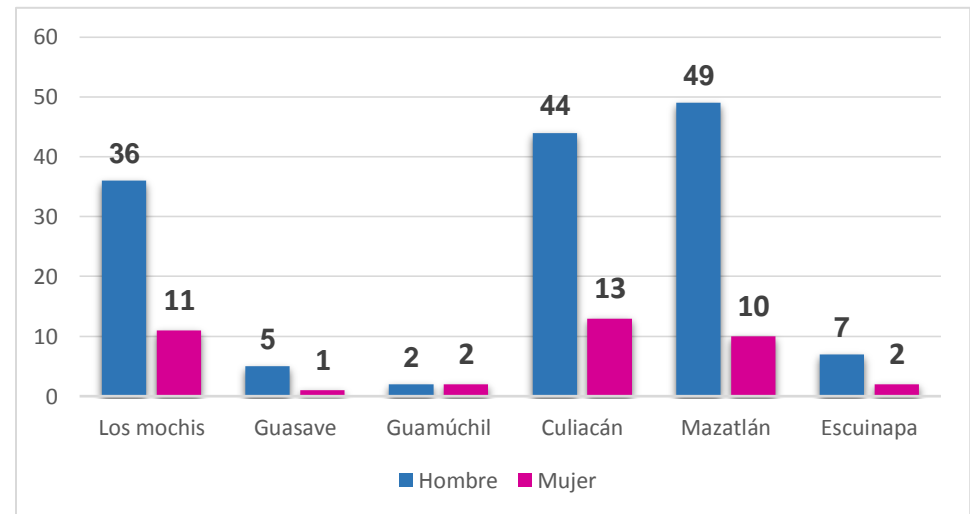
DEFUNCIONES SUJETAS A VIGILANCIA EPIDEMIOLÓGICA 2025 - PLATAFORMA REDVE								
Padecimientos	Jurisdicción Sanitaria						Total general	%
	I	II	III	IV	V	VI		
<b>TOTAL GENERAL</b>	<b>47</b>	<b>6</b>	<b>4</b>	<b>57</b>	<b>59</b>	<b>9</b>	<b>182</b>	<b>100</b>
<b>ENFERMEDAD DE VIH</b>	<b>15</b>	<b>4</b>	<b>1</b>	<b>15</b>	<b>24</b>	<b>2</b>	<b>61</b>	33.5
<b>TUBERCULOSIS PULMONAR</b>	<b>12</b>	<b>1</b>	<b>1</b>	<b>23</b>	<b>19</b>	<b>3</b>	<b>59</b>	32.4
INFECCIÓN RESPIRATORIA AGUDA (IRA's) < 5 AÑOS	2	0	1	5	7	0	15	8.24
MENINGITIS TUBERCULOSA	4	0	1	1	5	0	11	6.04
INFLUENZA	2	0	0	6	0	0	8	4.4
RICKETTSIOSIS	4	0	0	2	0	0	6	3.3
INTOXICACIÓN ACCIDENTAL POR MONÓXIDO DE CARBONO	1	0	0	1	3	1	6	3.3
DENGUE	1	1	0	3	0	0	5	2.75
ENFERMEDAD DIARREICA AGUDA (EDA's) < 5 AÑOS	1	0	0	1	0	2	4	2.2
COVID-19 VIRUS IDENTIFICADO	2	0	0	0	1	0	3	1.65
SÍFILIS CONGÉNITA	1	0	0	0	0	1	2	1.1
PICADURA DE ABEJAS	2	0	0	0	0	0	2	1.1

De las causas sujetas a vigilancia epidemiológica la Tuberculosis Pulmonar y Enfermedad por VIH en conjunto representan el 65.9% de las causas de defunción sujetas a vigilancia epidemiológica en Sinaloa.

## Proporción de defunciones sujetas a vigilancia epidemiológica por jurisdicción sanitaria y sexo en Sinaloa, 3er trimestre 2025.

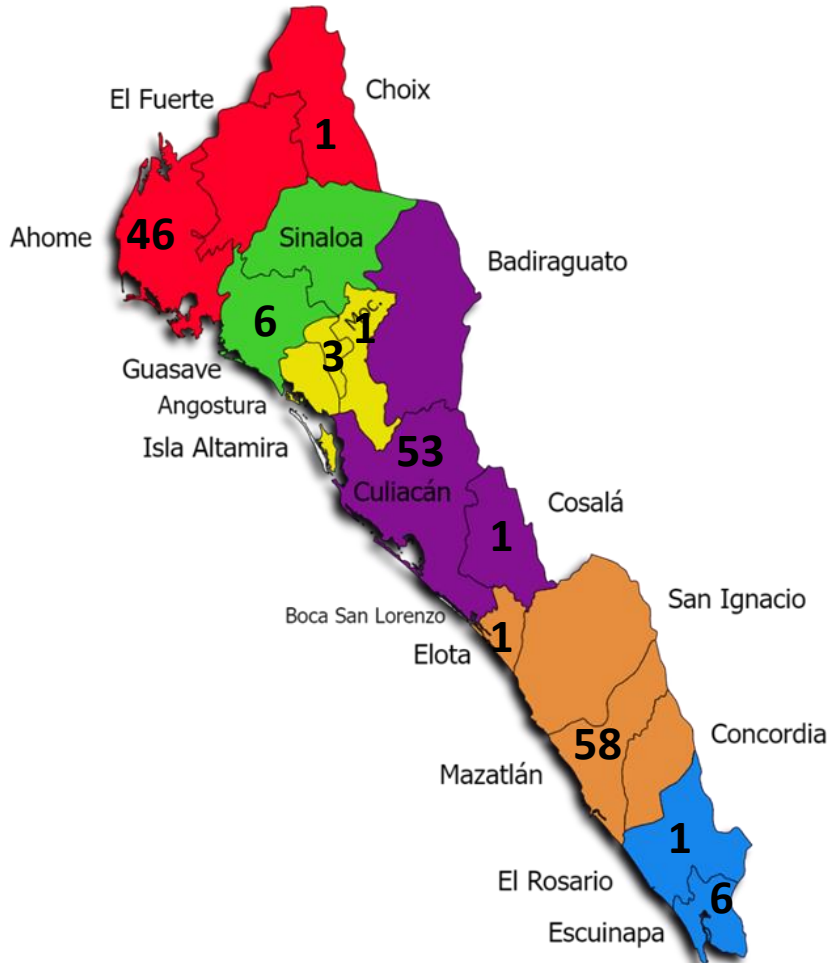
 **78.5%**
 **21.4%**

Jurisdicción	Hombre	Mujer	Total
Los mochis	36	11	47
Guasave	5	1	6
Guamúchil	2	2	4
Culiacán	44	13	57
Mazatlán	49	10	59
Escuinapa	7	2	9
<b>Estado</b>	<b>143</b>	<b>39</b>	<b>182</b>



La proporción de padecimientos sujetos a vigilancia epidemiológica por sexo a nivel Estado se encuentra en Hombres **78.5%** y Mujeres **21.4%**.

## Número de defunciones sujetas a vigilancia epidemiológica según municipio de defunción y sexo en Sinaloa, 3er trimestre 2025.

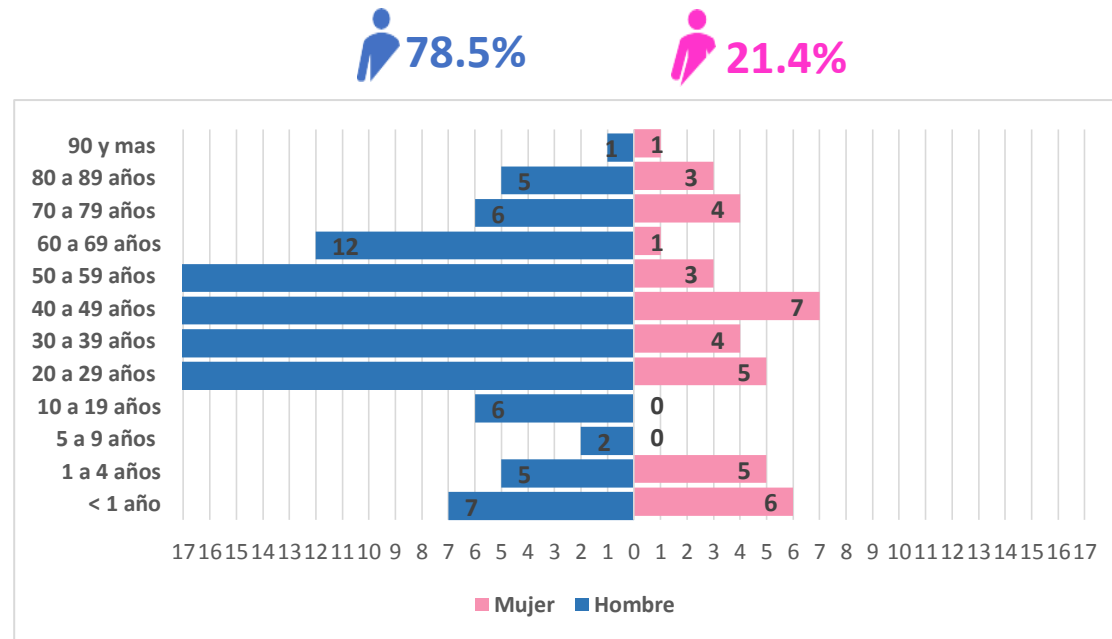


Municipio de defunción	Hombre	Mujer	Total
<b>Total Estado</b>	<b>143</b>	<b>39</b>	<b>182</b>
MAZATLÁN	48	10	<b>58</b>
CULIACÁN	41	12	<b>53</b>
AHOME	35	11	<b>46</b>
ESCUINAPA	4	2	<b>6</b>
GUASAVE	5	1	<b>6</b>
NAVOLATO	2	1	<b>3</b>
ROSARIO	3	0	<b>3</b>
SALVADOR ALVARADO	2	1	<b>3</b>
CHOIX	1	0	<b>1</b>
COSALÁ	1	0	<b>1</b>
ELOTA	1	0	<b>1</b>
MOCORITO	0	1	<b>1</b>

Los municipios con mayor densidad poblacional son los que representan la mayor carga de defunciones sujetas a vigilancia epidemiológica, como lo son **Culiacán**, **Mazatlán** y **Ahome** que en conjunto representan el 86.2%.

## Distribución de causas sujetas a vigilancia epidemiológica por grupo de edad y sexo en Sinaloa, 3er trimestre 2025.

Defunciones por grupo de edad	Total	%
< 1 año	13	7.14
1 a 4 años	10	5.49
5 a 9 años	2	1.10
10 a 19 años	6	3.30
20 a 29 años	28	15.38
30 a 39 años	27	14.84
40 a 49 años	32	17.58
50 a 59 años	31	17.03
60 a 69 años	13	7.14
70 a 79 años	10	5.49
80 a 89 años	8	4.40
90 y mas	2	1.10
<b>Total General</b>	<b>182</b>	<b>100.00</b>

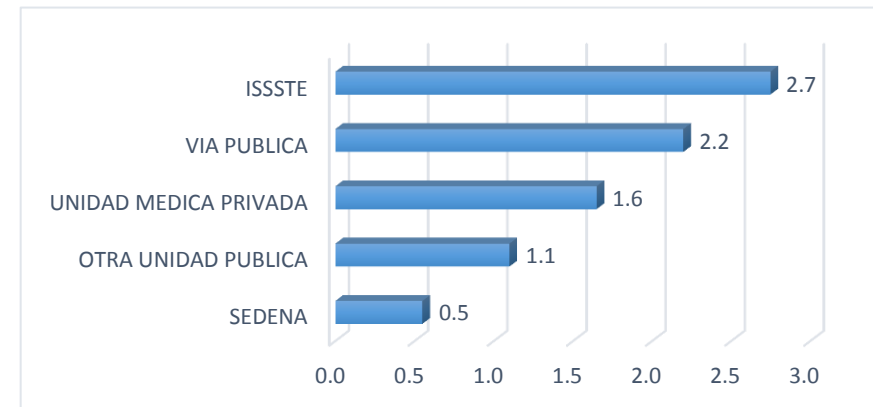


Para el cierre del tercer trimestre del 2025 en Sinaloa la edad más afectada por defunciones sujetas a vigilancia epidemiológica es de los 40 a 49 años .

El género **masculino** es el más afectado con un **78.5%** del total defunciones registradas en plataforma REDVE.

## Porcentaje de defunciones sujetas a vigilancia epidemiológica según su sitio de defunción en Sinaloa, 3er trimestre 2025.

Sitio de defunción	Jurisdicción Sanitaria						Total	%
	I	II	III	IV	V	VI		
<b>Total General</b>	<b>47</b>	<b>6</b>	<b>4</b>	<b>57</b>	<b>59</b>	<b>9</b>	<b>182</b>	<b>100</b>
IMSS BIENESTAR	28	2	1	31	27	5	<b>94</b>	<b>51.65</b>
IMSS ORDINARIO	13	4	2	17	15	0	<b>51</b>	<b>28.02</b>
HOGAR	5	0	1	3	9	4	<b>22</b>	<b>12.09</b>
ISSSTE	0	0	0	4	1	0	<b>5</b>	<b>2.747</b>
VIA PUBLICA	1	0	0	0	3	0	<b>4</b>	<b>2.198</b>
UNIDAD MEDICA PRIVADA	0	0	0	0	3	0	<b>3</b>	<b>1.648</b>
OTRA UNIDAD PUBLICA	0	0	0	2	0	0	<b>2</b>	<b>1.099</b>
SEDENA	0	0	0	0	1	0	<b>1</b>	<b>0.549</b>



Referente a los fallecimientos por padecimientos sujetos a vigilancia epidemiológica según su sitio de defunción, las instituciones **IMSS Bienestar e IMSS Ordinario concentran el 79.67%** del total de defunciones registradas.



## Indicador de concordancia del SEED Epidemiológico en Sinaloa, 3er trimestre 2025.

29 de septiembre 2025				
Registro Electronico de Defunciones Sujetas a Vigilancia Epidemiologica 2025				
Jurisdicción	Total REDVE	Trabajados	No Trabajados/ Con Información	Indicador de Concordacia (%)
Los Mochis	67	58	9	86.6
Guasave	15	11	4	73.3
Guamúchil	10	10	0	100.0
Culiacán	117	85	32	72.6
Mazatlán	85	71	14	83.5
Escuinapa	12	12	0	100.0
<b>ESTADO</b>	<b>306</b>	<b>247</b>	<b>59</b>	<b>80.7</b>



**SINALOA**  
GOBIERNO DEL ESTADO

**SALUD**  
SECRETARÍA DE SALUD



## Directorio

Dr. Cuitláhuac González Galindo. - Secretario de Salud.

Dr. Gerardo Kenny Inzunza Leyva. - Director de Prevención y Promoción de la Salud.

Dr. Macondo Montoya Parra. - Subdirector de Vigilancia Epidemiológica.

Dra. Evelyn Ninoshka Reyes González. - Jefa del Departamento de Vigilancia Epidemiológica de Enfermedades No Transmisibles y Coordinadora Estatal del SEED Epidemiológico y Notificación Inmediata de Muerte Materna.



**SINALOA**  
GOBIERNO DEL ESTADO

**SALUD**  
SECRETARÍA DE SALUD



**Dirección de Prevención y Promoción de la Salud**  
**Subdirección de Epidemiología**  
**Departamento de Vigilancia Epidemiológica de Enfermedades no Transmisibles**